




LINDHAUS[®]
QUALITY CLEANING EQUIPMENT

P R O F E S S I O N A L L I N E



LW30-38 eco FORCE
LW30 L-ion



LW30 eco FORCE LW30 LW38 eco FORCE L-ion

Autolaveuse multifonctionnelle, innovante et hors du commun

POINTS DE FORCE

- › La plus légère du monde (10,2 - 10,6 kg)
- › Le plus bas poids pour l'utilisateur 1,3 kg
- › La plus basse du monde (14 cm)
- › Lave-moquette (LW30pro)
- › Injection / extraction
- › Lave et sèche les vitres
- › Minimum consommation d'eau et de détergent

LW30 L-ion

- › Légère, seulement 11,4 kg
- › Batterie interchangeable Lithium-Ion (36V - 6Ah)
- › Autonomie 20 min. - Temps de charge 90 min.
- › Grande flexibilité et usage pratique



LA PLUS BASSE DU MONDE

Seulement 14 cm est la hauteur de la base ce qui permet d'accéder facilement

LAVAGE DES SOLS

Lindhaus LW30 - 38 est une machine idéale pour laver tous types de sols durs, des plus bruts aux plus délicats. Sa maniabilité, le bas profil de la base et l'inclinaison du corps vertical permettent une utilisation vraiment agréable donnant de résultats incroyables. Le sol reste parfaitement sec dans les deux directions, ce qui permet d'accéder immédiatement dans les espaces à peine lavés sans temps d'attente. Le suceur et le jeu de lamelles ainsi que la brosse se démontent en quelques secondes et sans outils permettant un nettoyage rapide après l'utilisation de la machine.

sous les meubles bas. L'inclinaison remarquable du corps aspirant vertical (65 cm) permet l'accès totale de la machine sous les tables.

LÉGÈRETE BRÉVETÉ

Le moteur de la brosse est placé dans la base et le moteur aspirant By-pass à haute efficacité est situé dans l'axe de rotation du corps vertical, par conséquent le poids pour l'opérateur à la poignée avec le réservoir plein est de seulement 1,3 kg.



Fatigue, long temps de séchage
et lavage précaire?

Non merci!

La solution c'est LW30 - 38

LAVAGE SANS GASPILLAGE

Le réservoir d'eau propre est de 2,6 l. et permet de laver pendant environ 9 min. sans arrêt. Les 4 roues en caoutchouc et le réglage de la pression de la brosse, permettent d'utiliser la machine de manière optimale sur les sols lisses et délicats ainsi qu'en pierres anciennes aux larges joints.

RÉSERVOIRS INTÉGRÉS

Les réservoirs d'eau propre et sale sont intégrés en un seul bac. Par un simple geste, on enlève le réservoir de la machine, on vide l'eau sale et on le remplit même à un évier domestique grâce au remplissage horizontal.

PRODUITS DOSÉS

Le bouchon du réservoir est aussi un doseur. 1% de produit détergent Lindhaus (26 ml.) permet de laver selon la largeur de la base de la brosse 60 m² (LW30), 80 m² (LW38). L'impact sur l'environnement par conséquent est réduit au minimum et l'on peut dire que la LW30 - 38 demande une quantité d'eau et de détergent 10 fois inférieure par rapport à tous autres système de lavage manuel ou mécanisé présent aujourd'hui sur le marché.

CONTRÔLE ÉLECTRONIQUE

Un contrôle électronique sophistiqué permet le démarrage graduel du moteur de la brosse, un nombre de tours parfaitement constant (1500) et le contrôle de surcharge signalé par deux voyant indiquent la pression correcte de la brosse, qui est réglable par un bouton comme dans la photo.

REMPACEMENT FACILE DE LA BROSSSE

La brosse se remplace en quelques sec. et sans outils: il suffit d'enlever le support latéral et ensuite ôter la brosse par dessous.

CONNEXION RAPIDE

Au verso de la machine se trouve la connexion rapide pour mettre en service la fonction injection/extraction. La poignée de transport est pratique et a la fonction d'enrouleur de câble inférieure.

LAVAGE DES TEXTILES ET VITRES

Un kit pratique d'accessoires en option permet de laver a injection/extraction les surfaces en tissu comme chaises et canapés. On enlève le tuyau aspirant et on applique le kit lavage, la machine est prête. Il nouveau kit pour le lavage et séchage des vitres, escaliers et coins difficiles à atteindre avec la machine, est maintenant disponible (option).

LAVAGE MÉCANISÉ DES TAPIS ET MOQUETTES SYNTHÉTIQUES

LW30 est équipé de suceurs lave-tapis, d'une brosse souple et d'un détergent déodorant parfumé Lindhaus Textile. Il se transforme en un parfait lave-moquette par son action mécanique et son séchage optimal.

PROTECTION TOTALE

La machine est équipée d'antichocs frontaux et de 4 rouleaux latéraux en caoutchouc souple. Ceux-ci servent à éviter d'abimer les meubles et permettent de nettoyer à ras des murs des deux côtés.

AGILE DANS LES DÉPLACEMENTS

La machine se déplace facilement et avec le maximum de maniabilité sur ses 4 roues en caoutchouc. La brosse disponible en plusieurs duretés, est toujours uniformément mouillée par une séries de buses. L'aspiration est dans les deux directions et en même temps.

TRANSPORT SANS PROBLÈMES


Les quatre roues en caoutchouc et la possibilité d'incliner la machine permettent de la transporter d'un endroit à un autre sans aucun problème. Son poids extrêmement contenu et une pratique poignée permettent de soulever et transporter la machines par les escaliers ou de la charger dans une voiture.





DOMÈNES D'APPLICATION

LW30 - LW38 peuvent travailler sur n'importe quel type de sol dur dont les espaces vont de 50 à 500 m². Ci-contre quelques exemples d'endroits adaptés à cette machine: restaurants, hôtels, magasins, bureaux, pâtisseries, boucheries, cuisine de restaurants, écoles, salles opératoires, centres de bien-être.



COMANDES A PORTÉE DE MAIN

Toutes les fonctions de la machine sont indépendantes et sélectionnables sans ôter la main de la poignée.

DÉTERGENTS

Lindhaus a développé une série limitée de produits mais très efficaces et concentrés totalement non moussants.

Neutrolux: maintenance neutre parfumé, lustrant

Actiplus: dégraissant universel

Textile: détergent, déodorant parfumé pour tissus


BROSSES

LW30 - LW38 ne connaissent aucun obstacle car elles s'adaptent à n'importe quel type de sols: marbre, parquet, céramique, terre cuite, résine, quartz.

Le réglage de la pression de la brosse (de série) et une série de brosse de différentes dureté et aussi de disques abrasifs permettent d'aborder sans peurs tous défis.

La société Lindhaus S.r.l. se réserve le droit d'apporter toute modification sans aucun préavis.

| CARACTÉRISTIQUES TECHNIQUES | LW30 eF | LW38 eF | LW30 L-ion |
|---|----------|----------|-------------------|
| Puissance absorbée (W) | 900 | 900 | 520 |
| Dépression (mm/H ₂ O) | 1800 | 1800 | 1000 |
| Débit d'air (l/sec) | 43 | 43 | 26 |
| Moteur brosse (W) | 250 | 250 | 150 |
| Brosse vitesse constante (t/min.) | 1500 | 1500 | 1500 |
| Contrôle électronique de surcharge | Standard | Standard | Standard |
| Brosse cylindrique D/L (mm) | 72/255 | 72/335 | 72/255 |
| Largeur aspiration (mm) | 280 | 358 | 280 |
| Réservoir eau propre (l.) | 2,6 | 2,6 | 2,6 |
| Réservoir eau sale (l.) | 2,6 | 2,6 | 2,6 |
| Capacité opérationnelle (m ² /h) | 250 | 320 | 300 |
| Dosage eau | Pompe | Pompe | Étrovalve |
| Temps de travail par réservoir (min) | 9 | 9 | 15 |
| Hauteur base (mm) | 140 | 140 | 140 |
| Poids total (kg) | 10,2 | 10,6 | 11,4 (avec batt.) |
| Poids à la poignée (kg) | 1,3 | 1,3 | 1,9 |
| Longueur câble (mt.) | 10 | 10 | - |
| Niveau sonore db(A) | 70 | 70 | 69 |
| Protection | IPX 4 | IPX 4 | IPX 4 |



APPROVATIONS:



HEADQUARTERS › LINDHAUS SRL

Via Belgio, 22 Z.I. 35127 › Padova, ITALY
tel. +39 0498700307 › fax +39 049 8700605
vacuum@lindhaus.it › www.lindhaus.it

LINDHAUS USA

Minneapolis › Minnesota USA
info@lindhaus.com › www.lindhaus.com

DISTRIBUTEUR / REVENDEUR